

ISTITUTO AUTONOMO COMPRENSIVO GRAZZANISE

Prot. 0004717 del 27/06/2019

07 (Entrata)



**ISTITUTO COMPRENSIVO
DI GRAZZANISE**

✉ Via Montevergine 58, 81046 Grazzanise (CE)

e.mail: ceic8am001@istruzione.it

PEC ceic8am001@pec.istruzione.it

☎ 0823/964695 – 📠 0823991935

2018/2019

Monitoraggio Prove Oggettive di Istituto Scuola Primaria



MONITORAGGI

CLASSI

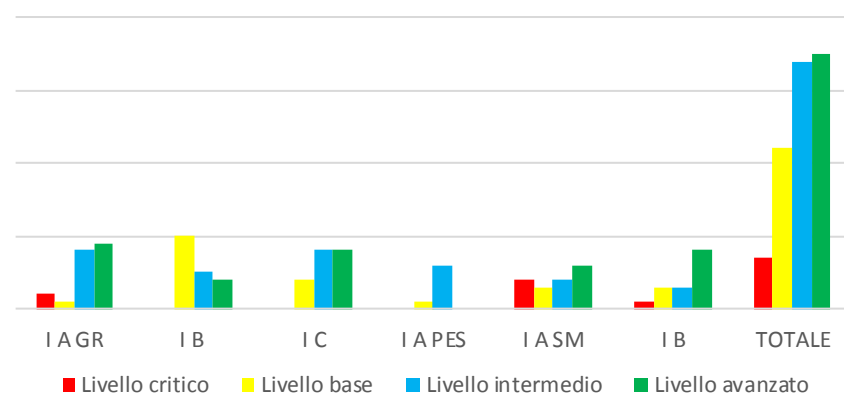
PRIME

PROVE DI INGRESSO OGGETTIVE DI ISTITUTO 2018/2019 - CLASSI PRIME

PROVA DI INGRESSO ITALIANO

Classi	Livello critico	Livello base	Livello intermedio	Livello avanzato	TOTALE ALUNNI
I A GR	2	1	8	9	20
I B	0	10	5	4	19
I C	0	4	8	8	20
I A PES	0	1	6	0	7
I A SM	4	3	4	6	17
I B	1	3	3	8	15
TOTALE	7	22	34	35	98
	7%	22%	35%	36%	

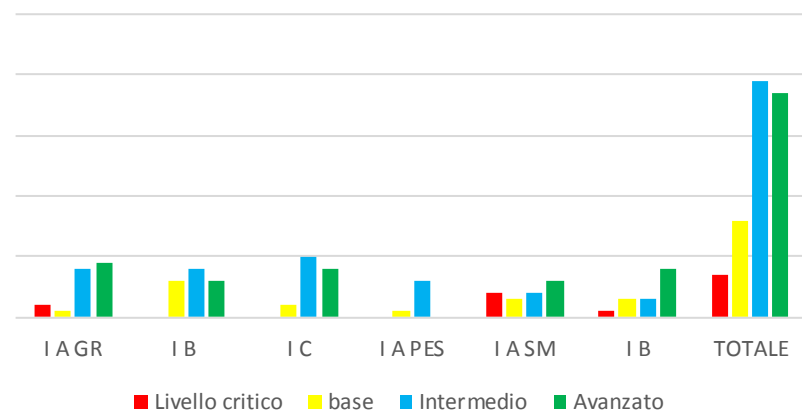
PROVA DI INGRESSO ITALIANO



PROVA DI INGRESSO MATEMATICA

Classi	Livello critico	base	Intermedio	Avanzato	TOTALE ALUNNI
I A GR	2	1	8	9	20
I B	0	6	8	6	20
I C	0	2	10	8	20
I A PES	0	1	6	0	7
I A SM	4	3	4	6	17
I B	1	3	3	8	15
TOTALE	7	16	39	37	99
	7%	16%	39%	37%	

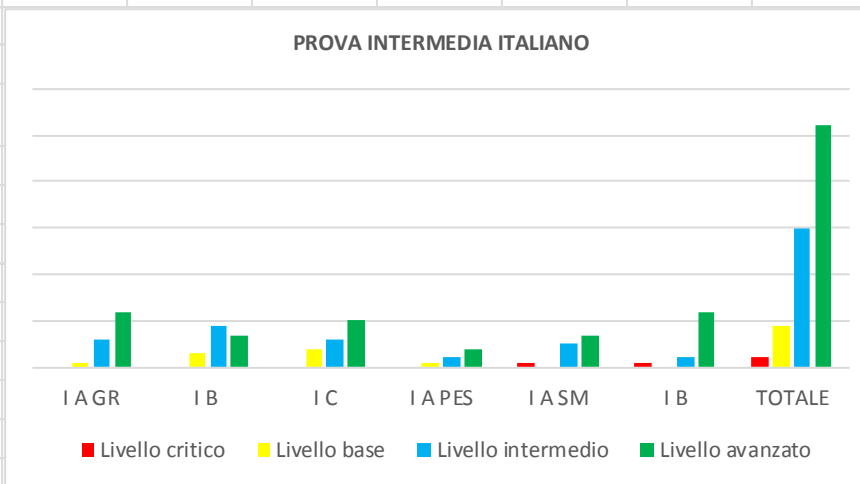
PROVA DI INGRESSO MATEMATICA



PROVE OGGETTIVE INTERMEDIE DI ISTITUTO 2018/2019 - CLASSI PRIME

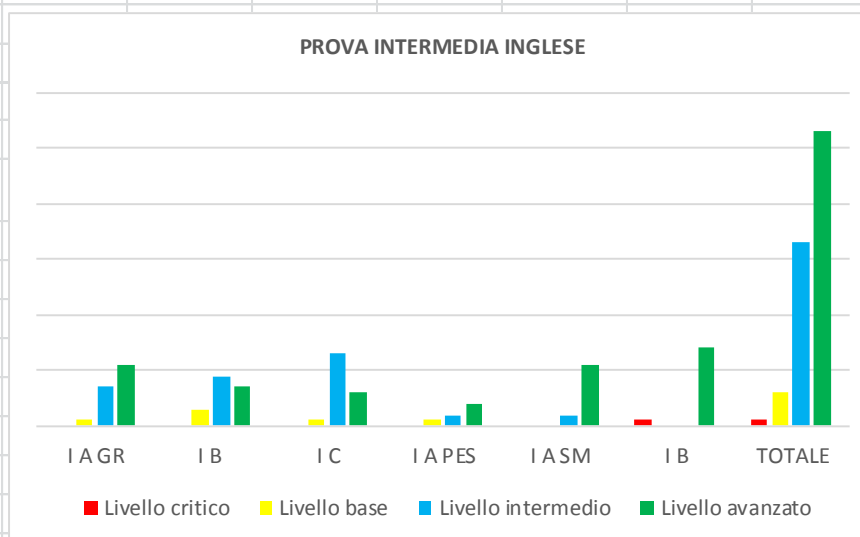
PROVA INTERMEDIA ITALIANO

Classi	Livello critico	Livello base	Livello intermedio	Livello avanzato	TOTALE ALUNNI
I A GR	0	1	6	12	19
I B	0	3	9	7	19
I C	0	4	6	10	20
I A PES	0	1	2	4	7
I A SM	1	0	5	7	13
I B	1	0	2	12	15
TOTALE	2	9	30	52	93
	2%	10%	32%	56%	



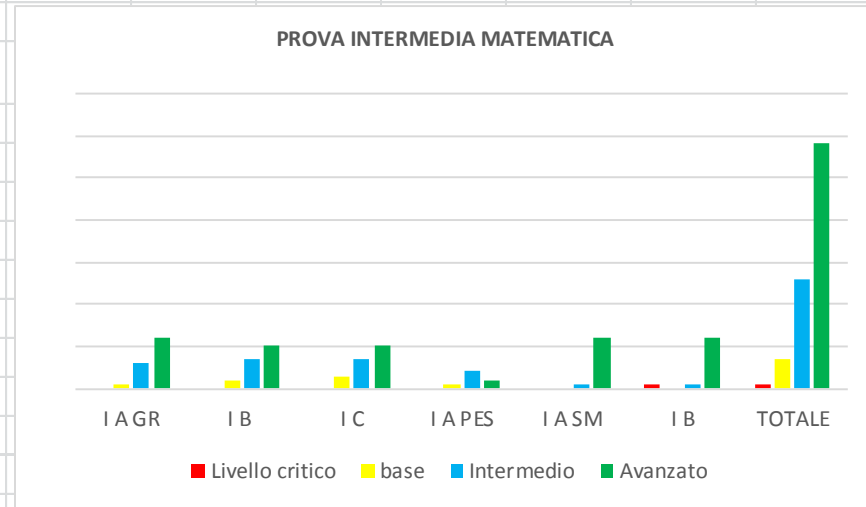
PROVA INTERMEDIA LINGUA INGLESE

Classi	Livello critico	Livello base	Livello intermedio	Livello avanzato	TOTALE ALUNNI
I A GR	0	1	7	11	19
I B	0	3	9	7	19
I C	0	1	13	6	20
I A PES	0	1	2	4	7
I A SM	0	0	2	11	13
I B	1	0	0	14	15
TOTALE	1	6	33	53	93
	1%	6%	36%	57%	



PROVA INTERMEDIA MATEMATICA

Classi	Livello critico	base	Intermedio	Avanzato	TOTALE ALUNNI
I A GR	0	1	6	12	19
I B	0	2	7	10	19
I C	0	3	7	10	20
I A PES	0	1	4	2	7
I A SM	0	0	1	12	13
I B	1	0	1	12	14
TOTALE	1	7	26	58	92
	1%	8%	28%	63%	

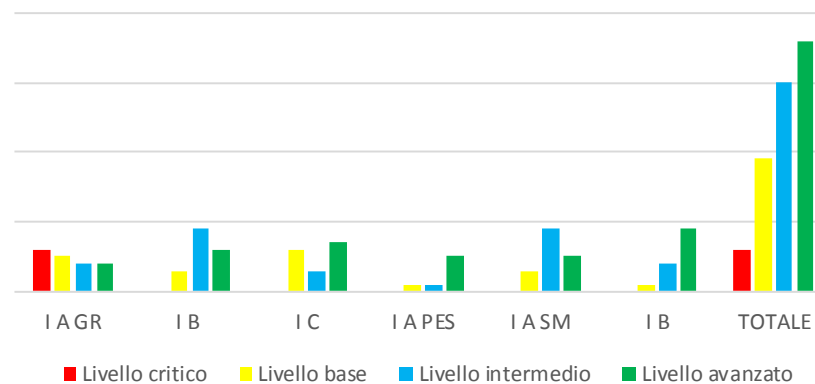


PROVE FINALI OGGETTIVE DI ISTITUTO 2018/2019 - CLASSI PRIME

PROVA FINALE ITALIANO

Classi	Livello critico	Livello base	Livello intermedio	Livello avanzato	TOTALE ALUNNI
I A GR	6	5	4	4	19
I B	0	3	9	6	18
I C	0	6	3	7	16
I A PES	0	1	1	5	7
I A SM	0	3	9	5	17
I B	0	1	4	9	14
TOTALE	6	19	30	36	91
	7%	21%	33%	39%	

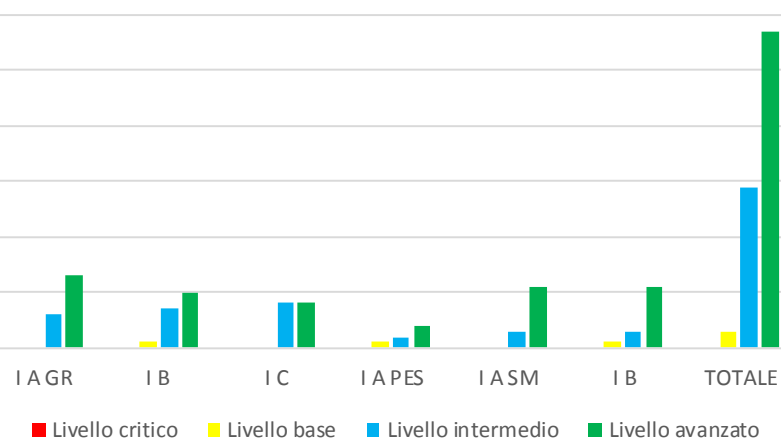
PROVA FINALE ITALIANO



PROVA FINALE LINGUA INGLESE

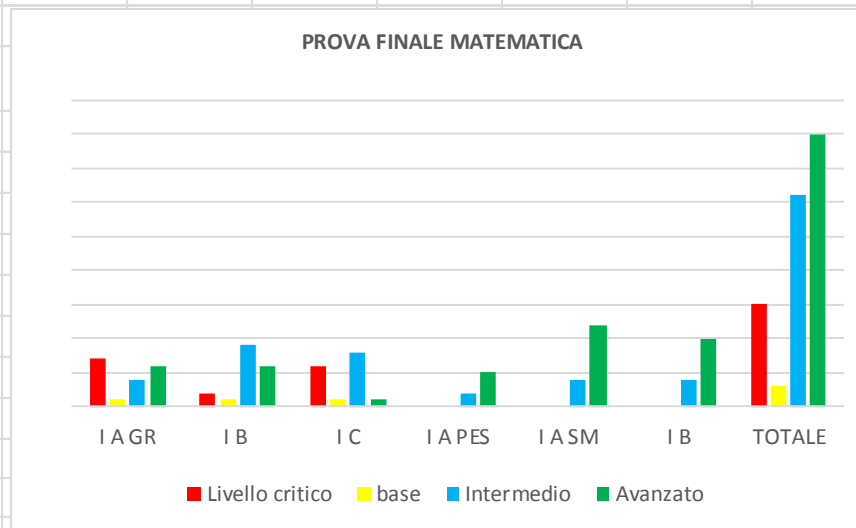
Classi	Livello critico	Livello base	Livello intermedio	Livello avanzato	TOTALE ALUNNI
I A GR	0	0	6	13	19
I B	0	1	7	10	18
I C	0	0	8	8	16
I A PES	0	1	2	4	7
I A SM	0	0	3	11	14
I B	0	1	3	11	15
TOTALE	0	3	29	57	89
	0%	3%	33%	64%	

PROVA FINALE INGLESE



PROVA FINALE MATEMATICA

Classi	Livello critico	base	Intermedio	Avanzato	TOTALE ALUNNI
I A GR	7	1	4	6	18
I B	2	1	9	6	18
I C	6	1	8	1	16
I A PES	0	0	2	5	7
I A SM	0	0	4	12	16
I B	0	0	4	10	14
TOTALE	15	3	31	40	89
	17%	3%	35%	45%	



ANDAMENTO PROVE ITALIANO

LIVELLO DI COMPETENZA	SETTEMBRE	GENNAIO	MAGGIO	ANDAMENTO
LIVELLO CRITICO	7%	2%	7%	↑
LIVELLO BASE	22%	10%	21%	↑
LIVELLO INTERMEDIO	35%	32%	33%	↔
LIVELLO AVANZATO	36%	56%	39%	↓

INGLESE

LIVELLO DI COMPETENZA	SETTEMBRE	GENNAIO	MAGGIO	ANDAMENTO
LIVELLO CRITICO	-	1%	0%	↔
LIVELLO BASE	-	6%	3%	↔
LIVELLO INTERMEDIO	-	36%	33%	↔
LIVELLO AVANZATO	-	57%	64%	↑

MATEMATICA

LIVELLO DI COMPETENZA	SETTEMBRE	GENNAIO	MAGGIO	ANDAMENTO
LIVELLO CRITICO	7%	1%	17%	↑
LIVELLO BASE	16%	8%	3%	↓
LIVELLO INTERMEDIO	39%	28%	35%	↑
LIVELLO AVANZATO	37%	63%	45%	↓

- (1) TRATTANDOSI DI RILEVAZIONE PREREQUISITI DI ACCESSO ALLA SCUOLA PRIMARIA, IL DATO "PROVA DI INGRESSO" NON VIENE CONSIDERATO.
- (2) PER INNALZAMENTO/ABBASSAMENTO LIVELLO DI COMPETENZA PARI O INFERIORE AL 3% L'ANDAMENTO E' STATO CONSIDERATO STABILE.

CORRELAZIONE DISTRIBUZIONE LIVELLI PROVE OGGETTIVE/ESITI FINALI

ITALIANO

LIVELLO DI COMPETENZA	PROVE OGGETTIVE FINALI	ESITI FINALI	SCARTO
LIVELLO CRITICO	7%	0%	-7%
LIVELLO BASE	21%	10%	-11%
LIVELLO INTERMEDIO	33%	26%	-5%
LIVELLO AVANZATO	39%	64%	+25%

INGLESE

LIVELLO DI COMPETENZA	PROVE OGGETTIVE FINALI	ESITI FINALI	SCARTO
LIVELLO CRITICO	0%	0%	-
LIVELLO BASE	3%	5%	+2%
LIVELLO INTERMEDIO	33%	29%	-4%
LIVELLO AVANZATO	64%	66%	+2%

MATEMATICA

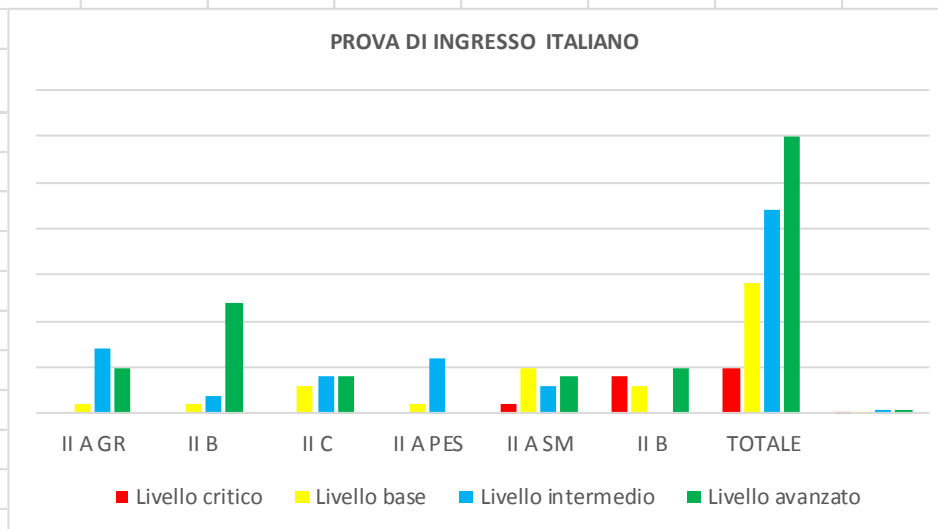
LIVELLO DI COMPETENZA	PROVE OGGETTIVE FINALI	ESITI FINALI	SCARTO
LIVELLO CRITICO	17%	0%	-17%
LIVELLO BASE	3%	5%	+2%
LIVELLO INTERMEDIO	35%	31%	-4%
LIVELLO AVANZATO	45%	64%	+19%

**CLASSI
SECONDE**

PROVE DI INGRESSO OGGETTIVE DI ISTITUTO 2018/2019 - CLASSI SECONDE

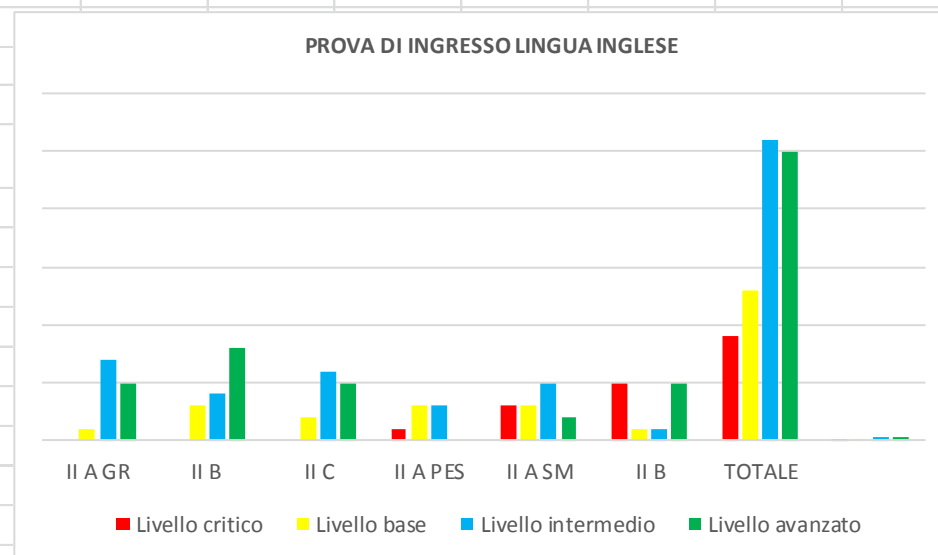
PROVA DI INGRESSO ITALIANO

Classi	Livello critico	Livello base	Livello intermedio	Livello avanzato	TOTALE ALUNNI
II A GR	0	1	7	5	13
II B	0	1	2	12	15
II C	0	3	4	4	11
II A PES	0	1	6	0	7
II A SM	1	5	3	4	13
II B	4	3	0	5	12
TOTALE	5	14	22	30	71
	7%	20%	31%	42%	



PROVA DI INGRESSO LINGUA INGLESE

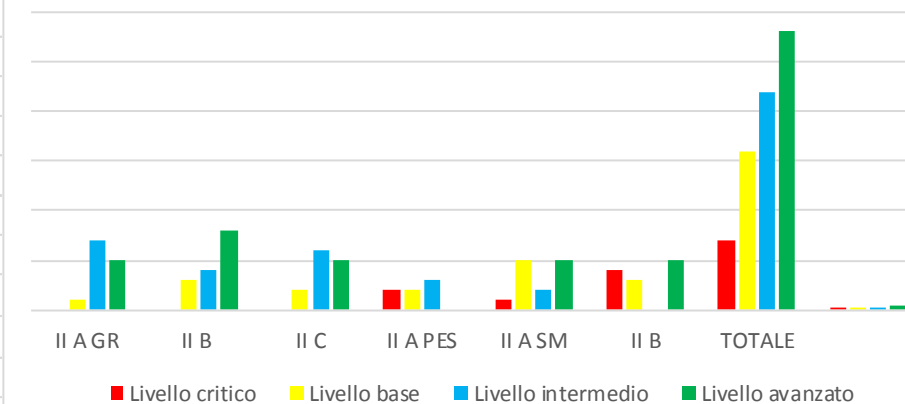
Classi	Livello critico	Livello base	Livello intermedio	Livello avanzato	TOTALE ALUNNI
II A GR	0	1	7	5	13
II B	0	3	4	8	15
II C	0	2	6	5	13
II A PES	1	3	3	0	7
II A SM	3	3	5	2	13
II B	5	1	1	5	12
TOTALE	9	13	26	25	73
	12%	18%	36%	34%	



PROVA DI INGRESSO MATEMATICA

Classi	Livello critico	Livello base	Livello intermedio	Livello avanzato	TOTALE ALUNNI
II A GR	0	1	7	5	13
II B	0	3	4	8	15
II C	0	2	6	5	13
II A PES	2	2	3	0	7
II A SM	1	5	2	5	13
II B	4	3	0	5	12
TOTALE	7	16	22	28	73
	10%	22%	30%	38%	

PROVA DI INGRESSO MATEMATICA

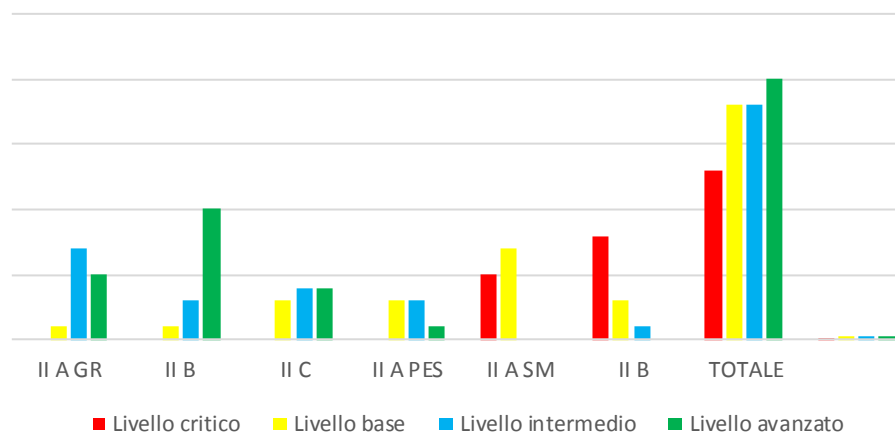


PROVE OGGETTIVE INTERMEDIE DI ISTITUTO 2018/2019 - CLASSI SECONDE

PROVA INTERMEDIA ITALIANO

Classi	Livello critico	Livello base	Livello intermedio	Livello avanzato	TOTALE ALUNNI
II A GR	0	1	7	5	13
II B	0	1	3	10	14
II C	0	3	4	4	11
II A PES	0	3	3	1	7
II A SM	5	7	0	0	12
II B	8	3	1	0	12
TOTALE	13	18	18	20	69
	19%	26%	26%	29%	

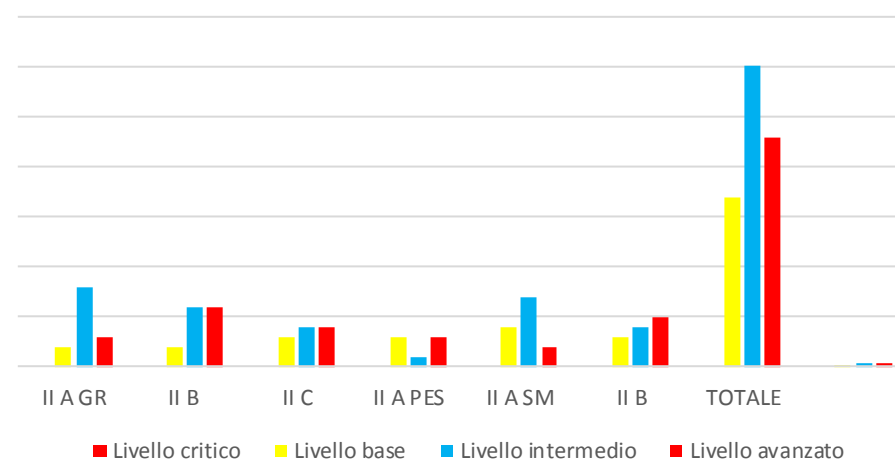
PROVA INTERMEDIA ITALIANO



PROVA INTERMEDIA LINGUA INGLESE

Classi	Livello critico	Livello base	Livello intermedio	Livello avanzato	TOTALE ALUNNI
II A GR	0	2	8	3	13
II B	0	2	6	6	14
II C	0	3	4	4	11
II A PES	0	3	1	3	7
II A SM	0	4	7	2	13
II B	0	3	4	5	12
TOTALE	0	17	30	23	70
	0%	24%	43%	33%	

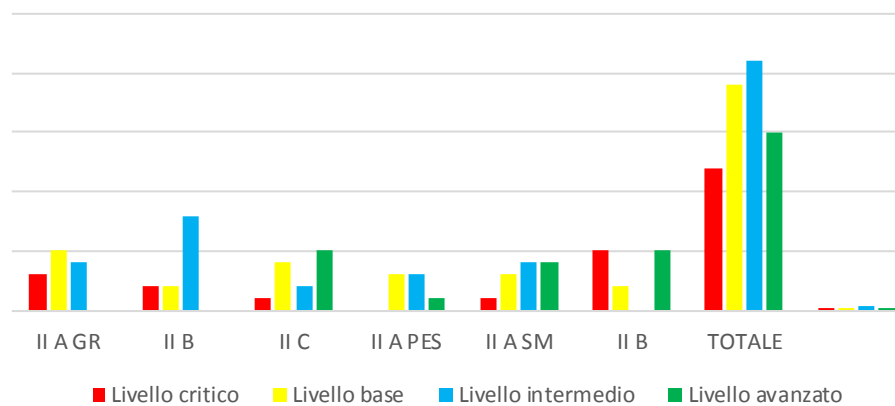
PROVA INTERMEDIA LINGUA INGLESE



PROVA INTERMEDIA MATEMATICA

Classi	Livello critico	Livello base	Livello intermedio	Livello avanzato	TOTALE ALUNNI
II A GR	3	5	4	0	12
II B	2	2	8	0	12
II C	1	4	2	5	12
II A PES	0	3	3	1	7
II A SM	1	3	4	4	12
II B	5	2	0	5	12
TOTALE	12	19	21	15	67
	18%	28%	31%	23%	

PROVA INTERMEDIA MATEMATICA

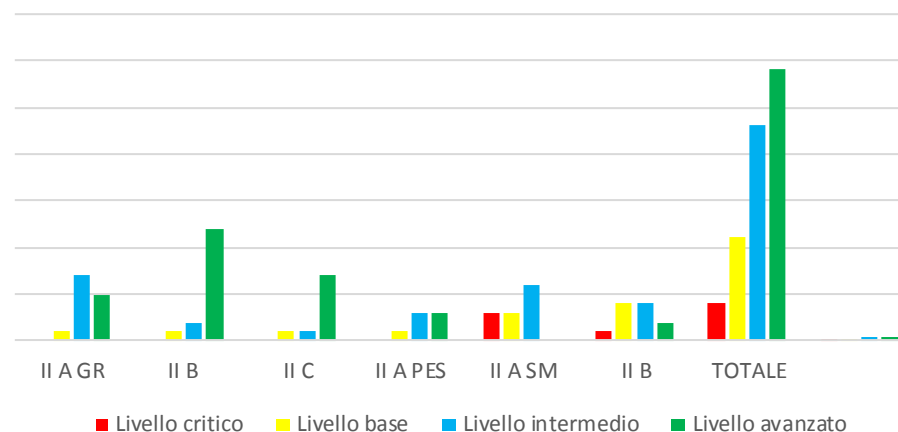


PROVE OGGETTIVE FINALI DI ISTITUTO 2018/2019 - CLASSI SECONDE

PROVA FINALE ITALIANO

Classi	Livello critico	Livello base	Livello intermedio	Livello avanzato	TOTALE ALUNNI
II A GR	0	1	7	5	13
II B	0	1	2	12	15
II C	0	1	1	7	9
II A PES	0	1	3	3	7
II A SM	3	3	6	0	12
II B	1	4	4	2	11
TOTALE	4	11	23	29	67
	6%	17%	34%	43%	

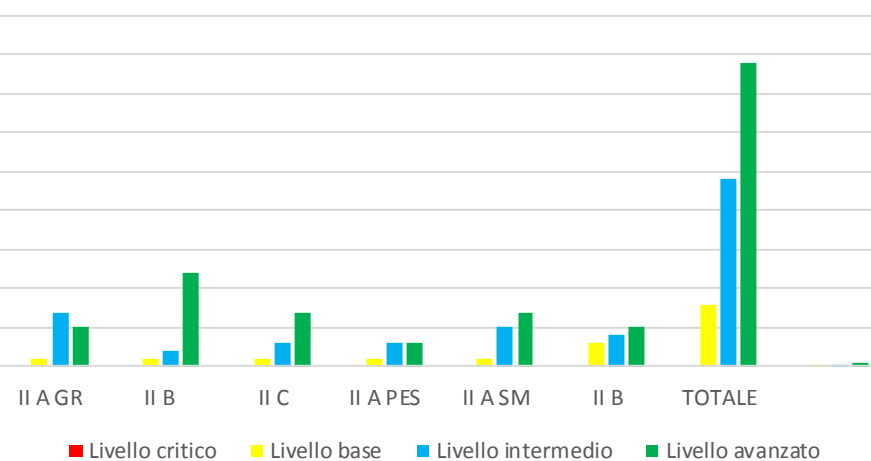
PROVA FINALE ITALIANO



PROVA FINALE LINGUA INGLESE

Classi	Livello critico	Livello base	Livello intermedio	Livello avanzato	TOTALE ALUNNI
II A GR	0	1	7	5	13
II B	0	1	2	12	15
II C	0	1	3	7	11
II A PES	0	1	3	3	7
II A SM	0	1	5	7	13
II B	0	3	4	5	12
TOTALE	0	8	24	39	71
	0%	11%	34%	55%	

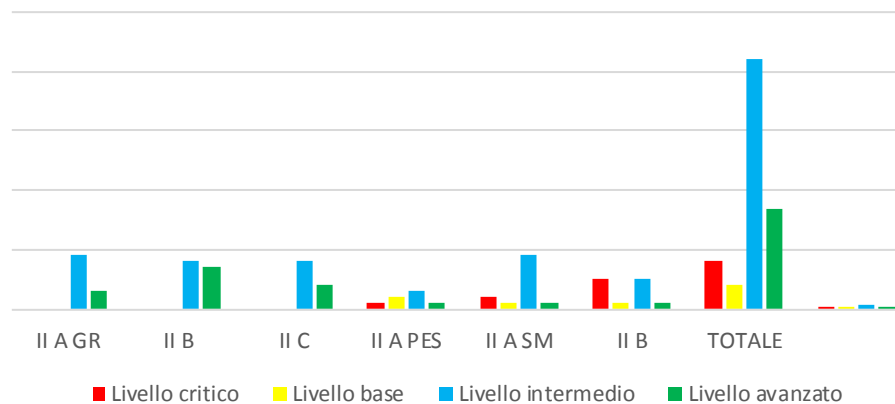
PROVA FINALE LINGUA INGLESE



PROVA FINALE MATEMATICA

Classi	Livello critico	Livello base	Livello intermedio	Livello avanzato	TOTALE ALUNNI
II A GR	0	0	9	3	12
II B	0	0	8	7	15
II C	0	0	8	4	12
II A PES	1	2	3	1	7
II A SM	2	1	9	1	13
II B	5	1	5	1	12
TOTALE	8	4	42	17	71
	11%	6%	59%	24%	

PROVA FINALE MATEMATICA











ANDAMENTO PROVE ITALIANO

LIVELLO DI COMPETENZA	SETTEMBRE	GENNAIO	ANDAMENTO	MAGGIO	ANDAMENTO
LIVELLO CRITICO	7%	19%	↑	6%	↓
LIVELLO BASE	20%	26%	↑	17%	↓
LIVELLO INTERMEDIO	31%	26%	↓	34%	↑
LIVELLO AVANZATO	42%	29%	↓	43%	↑

INGLESE

LIVELLO DI COMPETENZA	SETTEMBRE	GENNAIO	ANDAMENTO	MAGGIO	ANDAMENTO
LIVELLO CRITICO	12%	0%	↓	0%	↔
LIVELLO BASE	18%	24%	↑	11%	↓
LIVELLO INTERMEDIO	36%	43%	↑	34%	↓
LIVELLO AVANZATO	34%	33%	↔	55%	↑

MATEMATICA

LIVELLO DI COMPETENZA	SETTEMBRE	GENNAIO	ANDAMENTO	MAGGIO	ANDAMENTO
LIVELLO CRITICO	10%	18%		11%	
LIVELLO BASE	22%	28%		6%	
LIVELLO INTERMEDIO	30%	31%		59%	
LIVELLO AVANZATO	38%	23%		24%	

(1) PER INNALZAMENTO/ABBASSAMENTO LIVELLO DI COMPETENZA PARI O INFERIORE AL 3% L'ANDAMENTO E' STATO CONSIDERATO STABILE.

CORRELAZIONE DISTRIBUZIONE LIVELLI PROVE OGGETTIVE/ESITI FINALI

ITALIANO

LIVELLO DI COMPETENZA	PROVE OGGETTIVE FINALI	ESITI FINALI	SCARTO
LIVELLO CRITICO	6%	0%	-6%
LIVELLO BASE	17%	12%	-5%
LIVELLO INTERMEDIO	34%	32%	-2%
LIVELLO AVANZATO	43%	55%	+12%

INGLESE

LIVELLO DI COMPETENZA	PROVE OGGETTIVE FINALI	ESITI FINALI	SCARTO
LIVELLO CRITICO	0%	0%	-
LIVELLO BASE	11%	7%	-4%
LIVELLO INTERMEDIO	34%	45%	+11%
LIVELLO AVANZATO	55%	49%	-6%

MATEMATICA

LIVELLO DI COMPETENZA	PROVE OGGETTIVE FINALI	ESITI FINALI	SCARTO
LIVELLO CRITICO	11%	0%	-11%
LIVELLO BASE	6%	14%	+8%
LIVELLO INTERMEDIO	59%	38%	-21%
LIVELLO AVANZATO	24%	49%	+25%

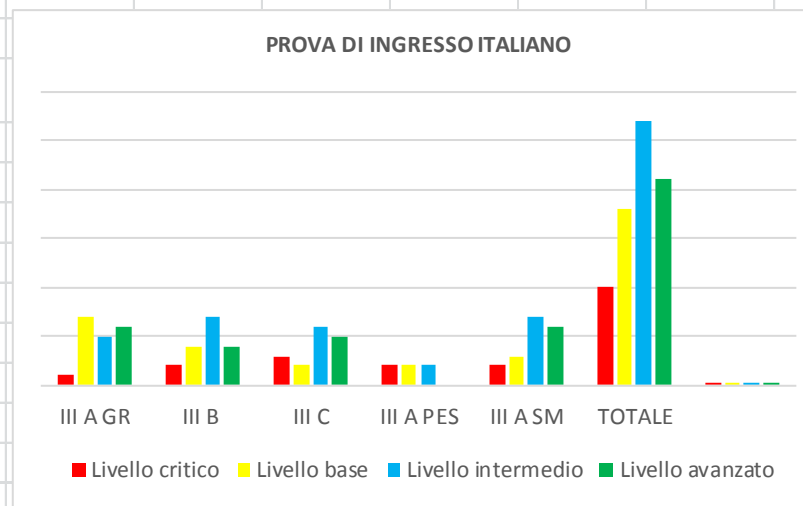
CLASSI

TERZE

PROVE DI INGRESSO OGGETTIVE DI ISTITUTO 2018/2019 - CLASSI TERZE

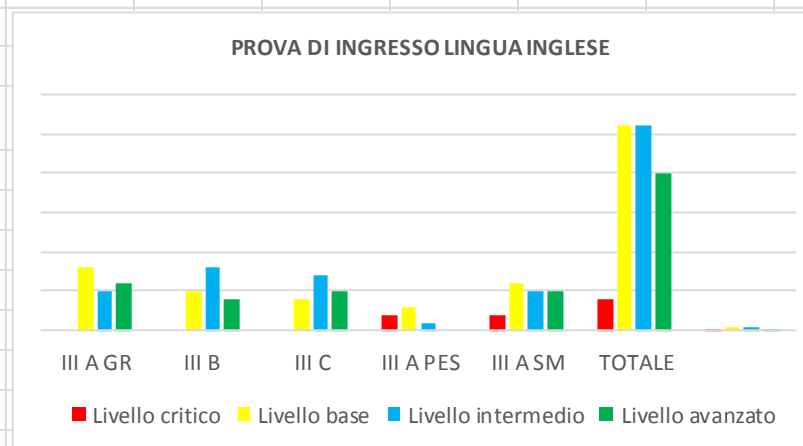
PROVA DI INGRESSO ITALIANO

Classi	Livello critico	Livello base	Livello intermedio	Livello avanzato	TOTALE ALUNNI
III A GR	1	7	5	6	19
III B	2	4	7	4	17
III C	3	2	6	5	16
III A PES	2	2	2	0	6
III A SM	2	3	7	6	18
TOTALE	10	18	27	21	76
	13%	24%	35%	28%	



PROVA DI INGRESSO LINGUA INGLESE

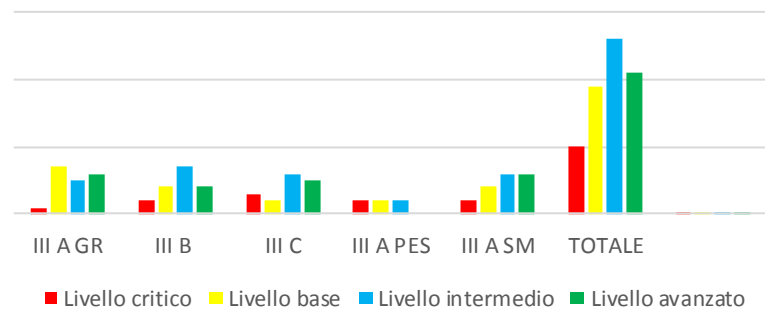
Classi	Livello critico	Livello base	Livello intermedio	Livello avanzato	TOTALE ALUNNI
III A GR	0	8	5	6	19
III B	0	5	8	4	17
III C	0	4	7	5	16
III A PES	2	3	1	0	6
III A SM	2	6	5	5	18
TOTALE	4	26	26	20	76
	6%	34%	34%	26%	



PROVA DI INGRESSO MATEMATICA

Classi	Livello critico	Livello base	Livello intermedio	Livello avanzato	TOTALE ALUNNI
III A GR	1	7	5	6	19
III B	2	4	7	4	17
III C	3	2	6	5	16
III A PES	2	2	2	0	6
III A SM	2	4	6	6	18
TOTALE	10	19	26	21	13
	13%	25%	34%	28%	

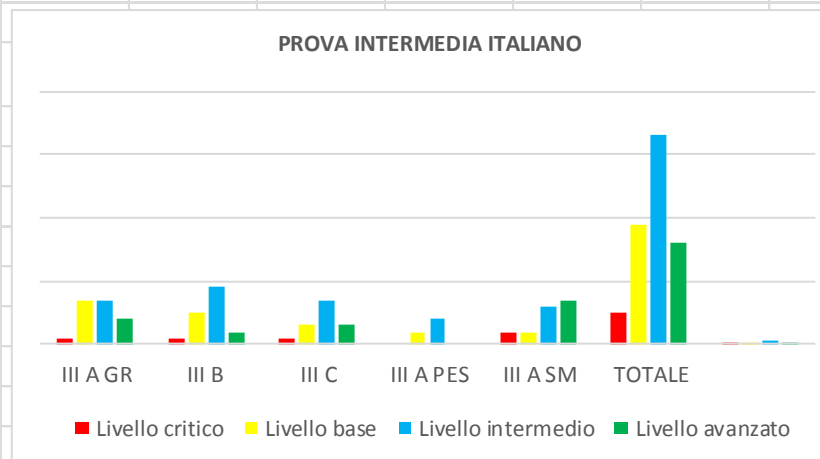
PROVA DI INGRESSO MATEMATICA



PROVE OGGETTIVE INTERMEDIE DI ISTITUTO 2018/2019 - CLASSI TERZE

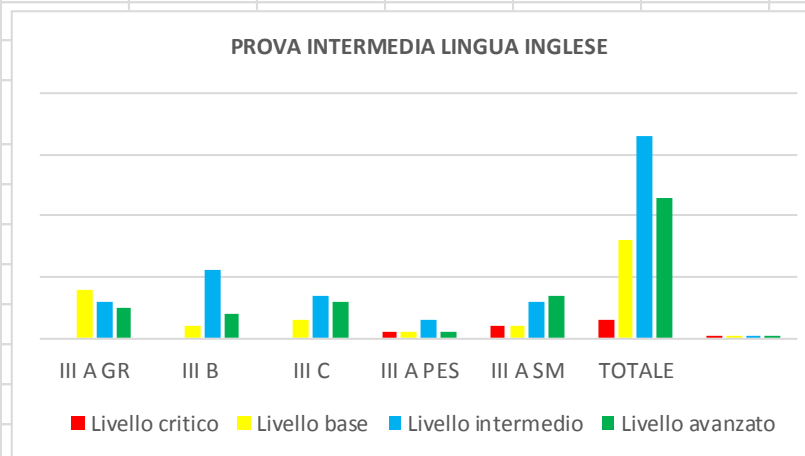
PROVA INTERMEDIA ITALIANO

Classi	Livello critico	Livello base	Livello intermedio	Livello avanzato	TOTALE ALUNNI
III A GR	1	7	7	4	19
III B	1	5	9	2	17
III C	1	3	7	3	14
III A PES	0	2	4	0	6
III A SM	2	2	6	7	17
TOTALE	5	19	33	16	73
	7%	26%	45%	23%	



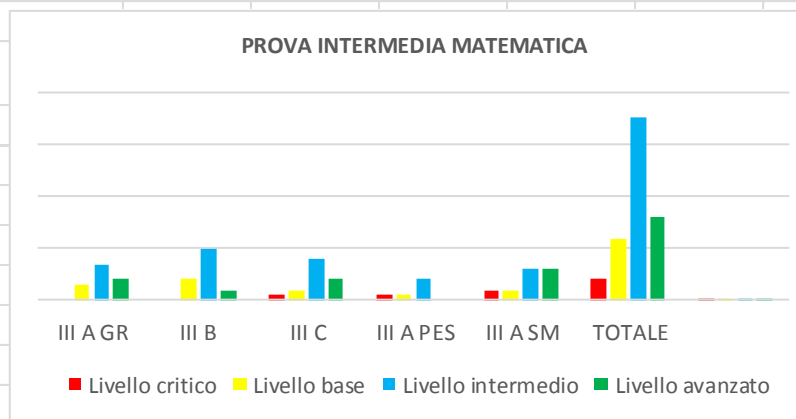
PROVA INTERMEDIA LINGUA INGLESE

Classi	Livello critico	Livello base	Livello intermedio	Livello avanzato	TOTALE ALUNNI
III A GR	0	8	6	5	19
III B	0	2	11	4	17
III C	0	3	7	6	16
III A PES	1	1	3	1	6
III A SM	2	2	6	7	17
TOTALE	3	16	33	23	75
	4%	21%	44%	31%	



PROVA INTERMEDIA MATEMATICA

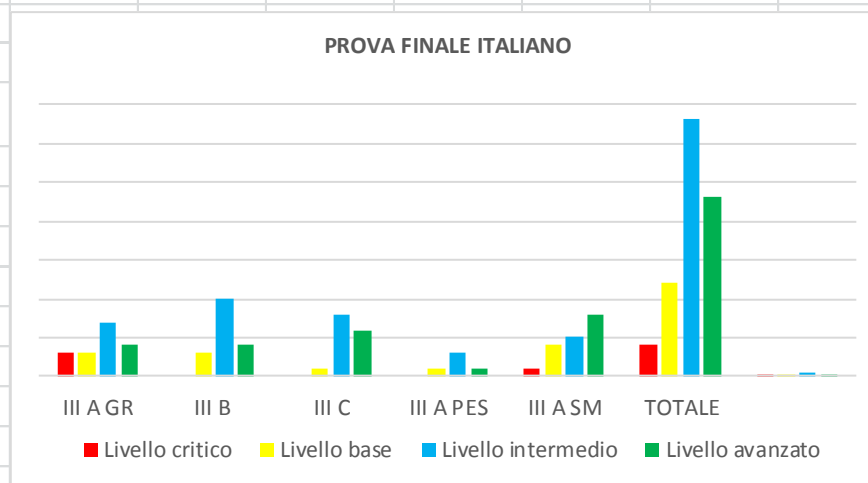
Classi	Livello critico	Livello base	Livello intermedio	Livello avanzato	TOTALE ALUNNI
III A GR	0	3	7	4	14
III B	0	4	10	2	16
III C	1	2	8	4	15
III A PES	1	1	4	0	6
III A SM	2	2	6	6	16
TOTALE	4	12	35	16	67
	6%	18%	52%	24%	



PROVE OGGETTIVE FINALI DI ISTITUTO 2018/2019 - CLASSI TERZE

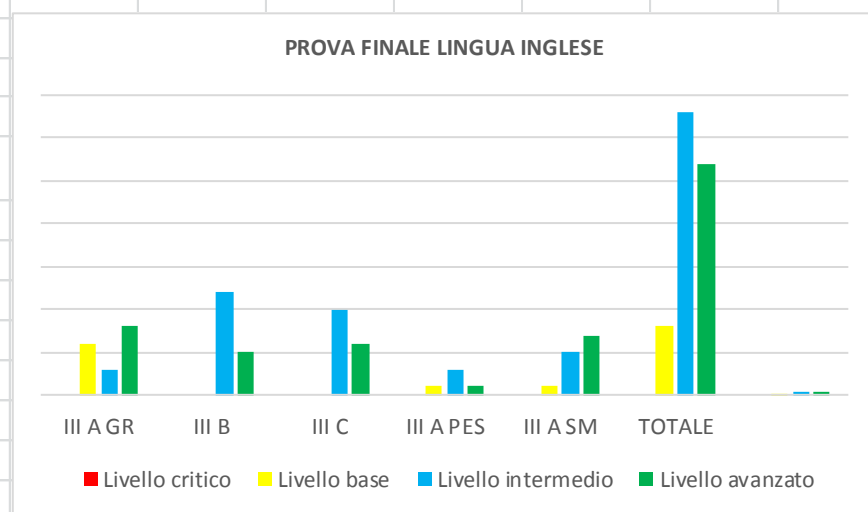
PROVA FINALE ITALIANO

Classi	Livello critico	Livello base	Livello intermedio	Livello avanzato	TOTALE ALUNNI
III A GR	3	3	7	4	17
III B	0	3	10	4	17
III C	0	1	8	6	15
III A PES	0	1	3	1	5
III A SM	1	4	5	8	18
TOTALE	4	12	33	23	72
	5%	17%	46%	32%	

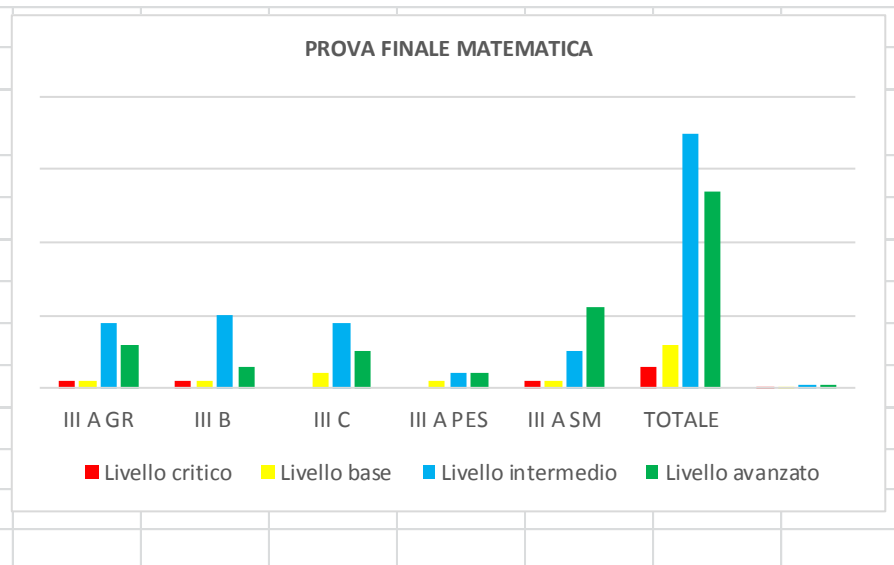


PROVA FINALE LINGUA INGLESE

Classi	Livello critico	Livello base	Livello intermedio	Livello avanzato	TOTALE ALUNNI
III A GR	0	6	3	8	17
III B	0	0	12	5	17
III C	0	0	10	6	16
III A PES	0	1	3	1	5
III A SM	0	1	5	7	13
TOTALE	0	8	33	27	68
	0%	12%	48%	40%	



PROVA FINALE MATEMATICA					
Classi	Livello critico	Livello base	Livello intermedio	Livello avanzato	TOTALE ALUNNI
III A GR	1	1	9	6	17
III B	1	1	10	3	15
III C	0	2	9	5	16
III A PES	0	1	2	2	5
III A SM	1	1	5	11	18
TOTALE	3	6	35	27	71
	4%	9%	49%	38%	











ANDAMENTO PROVE ITALIANO

LIVELLO DI COMPETENZA	SETTEMBRE	GENNAIO	ANDAMENTO	MAGGIO	ANDAMENTO
LIVELLO CRITICO	13%	7%	↓	5%	↔
LIVELLO BASE	24%	26%	↔	17%	↓
LIVELLO INTERMEDIO	35%	45%	↑	46%	↔
LIVELLO AVANZATO	28%	23%	↓	32%	↑

INGLESE

LIVELLO DI COMPETENZA	SETTEMBRE	GENNAIO	ANDAMENTO	MAGGIO	ANDAMENTO
LIVELLO CRITICO	6%	4%	↔	0%	↓
LIVELLO BASE	34%	21%	↓	12%	↓
LIVELLO INTERMEDIO	34%	44%	↑	48%	↑
LIVELLO AVANZATO	26%	31%	↑	40%	↑

MATEMATICA

LIVELLO DI COMPETENZA	SETTEMBRE	GENNAIO	ANDAMENTO	MAGGIO	ANDAMENTO
LIVELLO CRITICO	13%	6%		4%	
LIVELLO BASE	25%	18%		9%	
LIVELLO INTERMEDIO	34%	52%		49%	
LIVELLO AVANZATO	28%	24%		38%	

(1) PER INNALZAMENTO/ABBASSAMENTO LIVELLO DI COMPETENZA PARI O INFERIORE AL 3% L'ANDAMENTO E' STATO CONSIDERATO STABILE.

CORRELAZIONE DISTRIBUZIONE LIVELLI PROVE OGGETTIVE/ESITI FINALI

ITALIANO

LIVELLO DI COMPETENZA	PROVE OGGETTIVE FINALI	ESITI FINALI	SCARTO
LIVELLO CRITICO	5%	3%	-2%
LIVELLO BASE	17%	14%	-3%
LIVELLO INTERMEDIO	46%	47%	+1%
LIVELLO AVANZATO	32%	36%	+4%

INGLESE

LIVELLO DI COMPETENZA	PROVE OGGETTIVE FINALI	ESITI FINALI	SCARTO
LIVELLO CRITICO	0%	3%	+3%
LIVELLO BASE	12%	8%	-4%
LIVELLO INTERMEDIO	48%	49%	+1%
LIVELLO AVANZATO	40%	39%	-1%

MATEMATICA

LIVELLO DI COMPETENZA	PROVE OGGETTIVE FINALI	ESITI FINALI	SCARTO
LIVELLO CRITICO	4%	3%	-1%
LIVELLO BASE	9%	12%	+3%
LIVELLO INTERMEDIO	49%	40%	-9%
LIVELLO AVANZATO	38%	45%	+7%

CLASSI

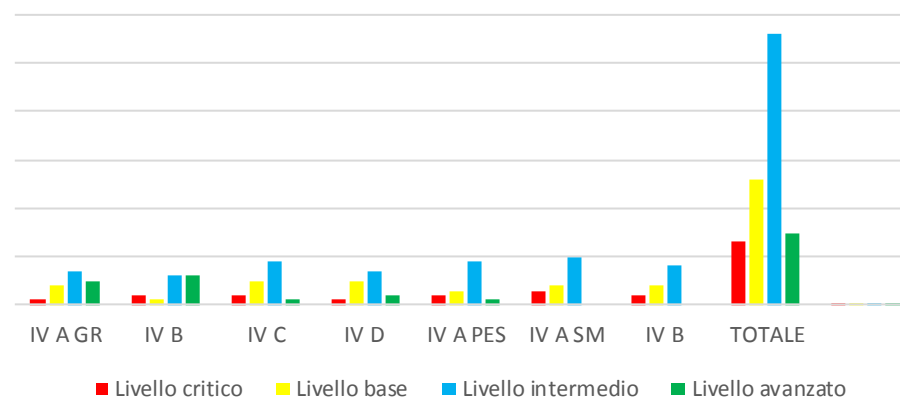
QUARTE

PROVE DI INGRESSO OGGETTIVE DI ISTITUTO 2018/2019 - CLASSI QUARTE

PROVA DI INGRESSO ITALIANO

Classi	Livello critico	Livello base	Livello intermedio	Livello avanzato	TOTALE ALUNNI
IV A GR	1	4	7	5	17
IV B	2	1	6	6	15
IV C	2	5	9	1	17
IV D	1	5	7	2	14
IV A PES	2	3	9	1	15
IV A SM	3	4	10	0	17
IV B	2	4	8	0	14
TOTALE	13	26	56	15	110
	12%	24%	50%	14%	

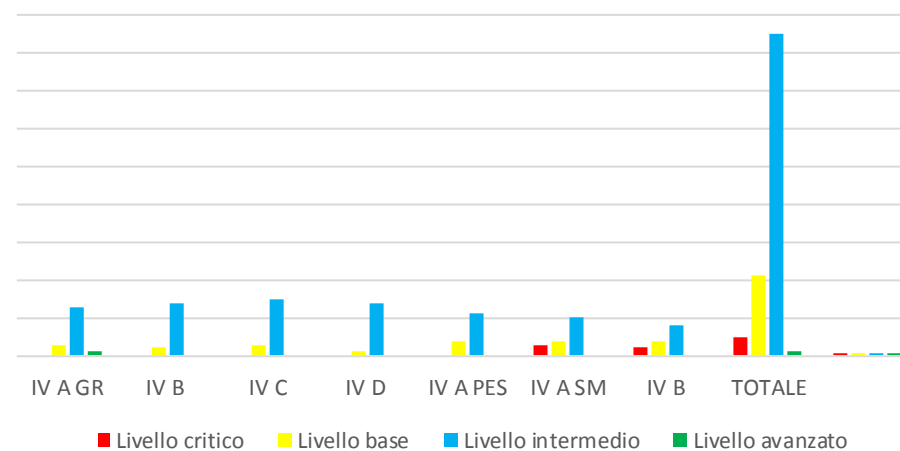
PROVA DI INGRESSO ITALIANO



PROVA DI INGRESSO LINGUA INGLESE

Classi	Livello critico	Livello base	Livello intermedio	Livello avanzato	TOTALE ALUNNI
IV A GR	0	3	13	1	17
IV B	0	2	14	0	16
IV C	0	3	15	0	18
IV D	0	1	14	0	15
IV A PES	0	4	11	0	15
IV A SM	3	4	10	0	17
IV B	2	4	8	0	14
TOTALE	5	21	85	1	112
	4%	19%	76%	1%	

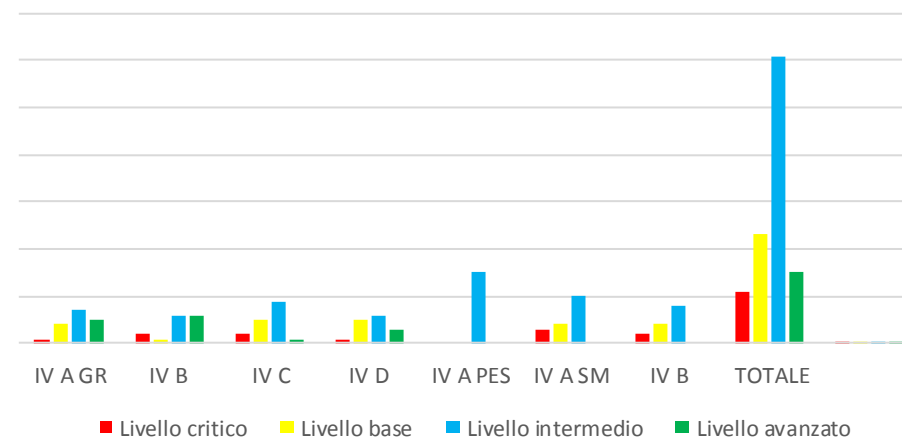
PROVA DI INGRESSO INGLESE



PROVA DI INGRESSO MATEMATICA

Classi	Livello critico	Livello base	Livello intermedio	Livello avanzato	TOTALE ALUNNI
IV A GR	1	4	7	5	17
IV B	2	1	6	6	15
IV C	2	5	9	1	17
IV D	1	5	6	3	15
IV A PES	0	0	15	0	15
IV A SM	3	4	10	0	17
IV B	2	4	8	0	14
TOTALE	11	23	61	15	110
	10%	21%	55%	14%	

PROVA DI INGRESSO MATEMATICA

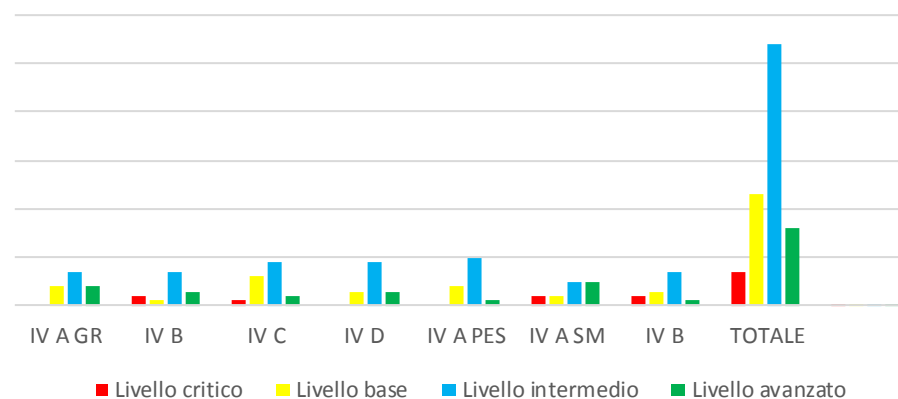


PROVE OGGETTIVE INTERMEDIE DI ISTITUTO 2018/2019 - CLASSI QUARTE

PROVA INTERMEDIA ITALIANO

Classi	Livello critico	Livello base	Livello intermedio	Livello avanzato	TOTALE ALUNNI
IV A GR	0	4	7	4	15
IV B	2	1	7	3	13
IV C	1	6	9	2	18
IV D	0	3	9	3	15
IV A PES	0	4	10	1	15
IV A SM	2	2	5	5	14
IV B	2	3	7	1	13
TOTALE	7	23	54	16	100
	7%	23%	54%	16%	

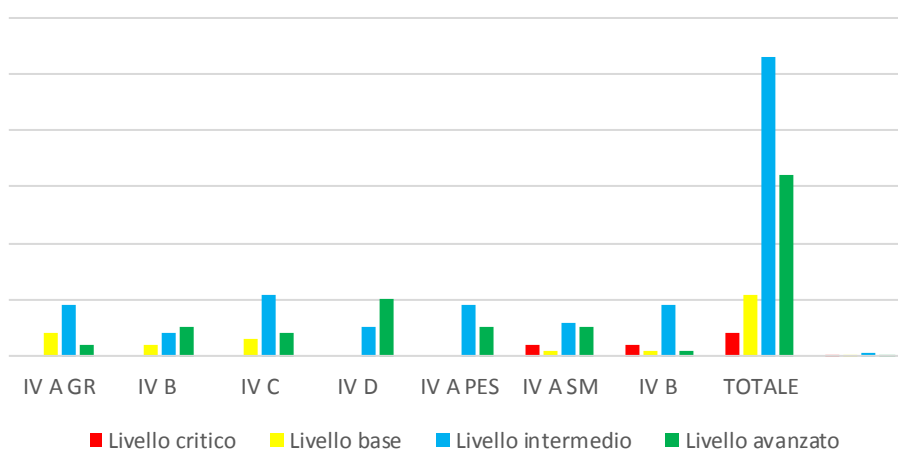
PROVA INTERMEDIA ITALIANO



PROVA INTERMEDIA LINGUA INGLESE

Classi	Livello critico	Livello base	Livello intermedio	Livello avanzato	TOTALE ALUNNI
IV A GR	0	4	9	2	15
IV B	0	2	4	5	11
IV C	0	3	11	4	18
IV D	0	0	5	10	15
IV A PES	0	0	9	5	14
IV A SM	2	1	6	5	14
IV B	2	1	9	1	13
TOTALE	4	11	53	32	100
	4%	11%	53%	32%	

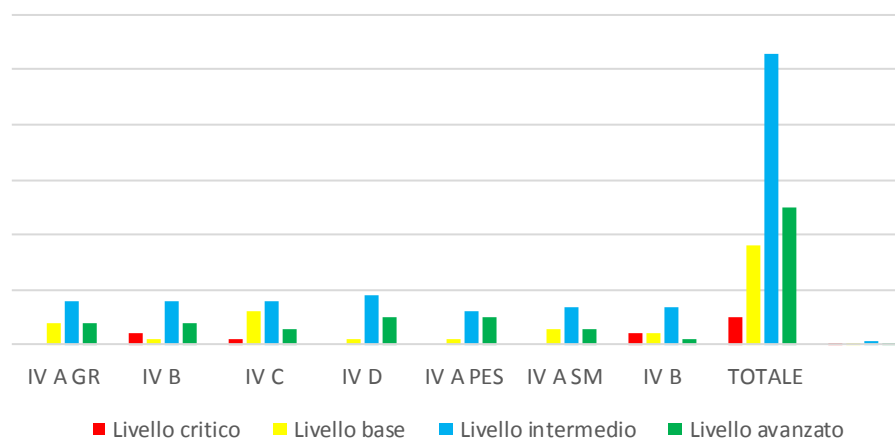
PROVA INTERMEDIA INGLESE



PROVA INTERMEDIA MATEMATICA

Classi	Livello critico	Livello base	Livello intermedio	Livello avanzato	TOTALE ALUNNI
IV A GR	0	4	8	4	16
IV B	2	1	8	4	15
IV C	1	6	8	3	18
IV D	0	1	9	5	15
IV A PES	0	1	6	5	12
IV A SM	0	3	7	3	13
IV B	2	2	7	1	12
TOTALE	5	18	53	25	101
	5%	18%	52%	25%	

PROVA INTERMEDIA MATEMATICA

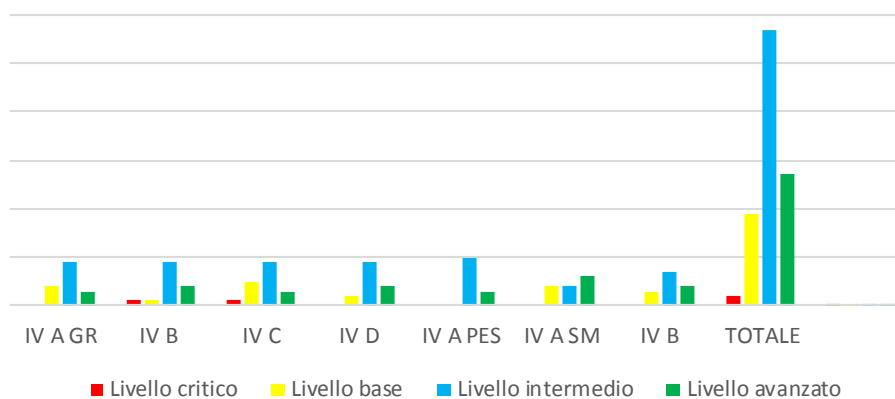


PROVE OGGETTIVE FINALI DI ISTITUTO 2018/2019 - CLASSI QUARTE

PROVA FINALE ITALIANO

Classi	Livello critico	Livello base	Livello intermedio	Livello avanzato	TOTALE ALUNNI
IV A GR	0	4	9	3	16
IV B	1	1	9	4	15
IV C	1	5	9	3	18
IV D	0	2	9	4	15
IV A PES	0	0	10	3	13
IV A SM	0	4	4	6	14
IV B	0	3	7	4	14
TOTALE	2	19	57	27	105
	2%	18%	54%	26%	

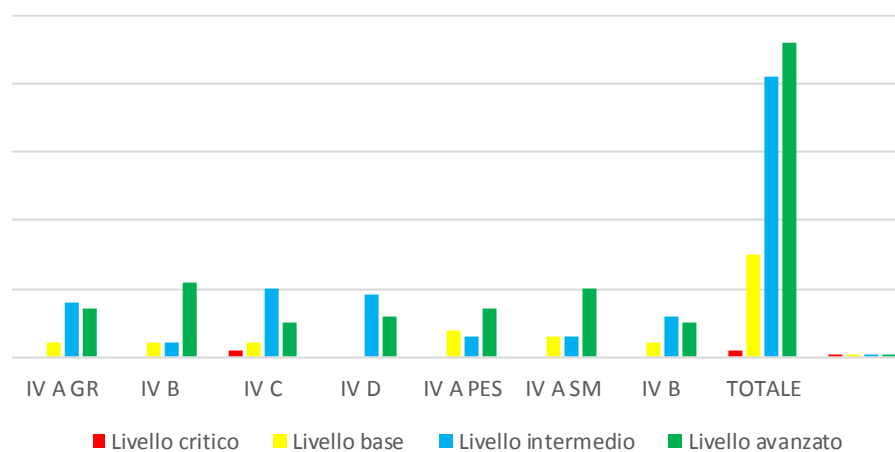
PROVA FINALE ITALIANO



PROVA FINALE LINGUA INGLESE

Classi	Livello critico	Livello base	Livello intermedio	Livello avanzato	TOTALE ALUNNI
IV A GR	0	2	8	7	17
IV B	0	2	2	11	15
IV C	1	2	10	5	18
IV D	0	0	9	6	15
IV A PES	0	4	3	7	14
IV A SM	0	3	3	10	16
IV B	0	2	6	5	13
TOTALE	1	15	41	46	108
	1%	14%	38%	47%	

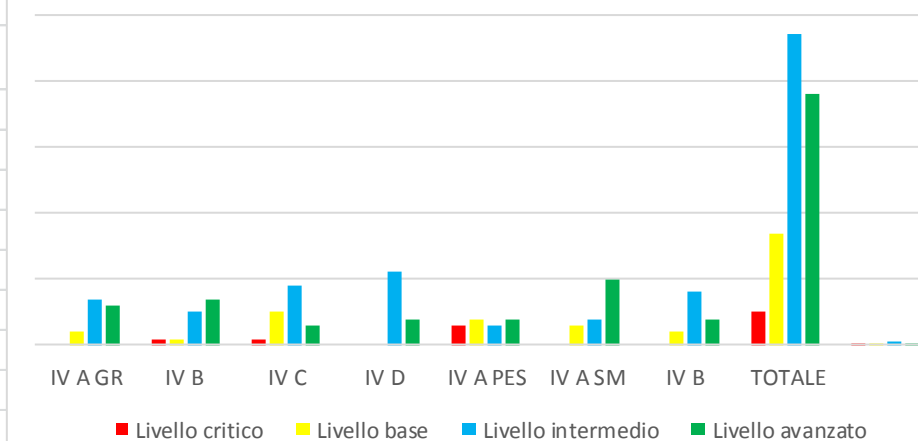
PROVA FINALE INGLESE



PROVA FINALE MATEMATICA

Classi	Livello critico	Livello base	Livello intermedio	Livello avanzato	TOTALE ALUNNI
IV A GR	0	2	7	6	15
IV B	1	1	5	7	14
IV C	1	5	9	3	18
IV D	0	0	11	4	15
IV A PES	3	4	3	4	14
IV A SM	0	3	4	10	17
IV B	0	2	8	4	14
TOTALE	5	17	47	38	107
	5%	16%	44%	35%	

PROVA FINALE MATEMATICA



ANDAMENTO PROVE ITALIANO

LIVELLO DI COMPETENZA	SETTEMBRE	GENNAIO	ANDAMENTO	MAGGIO	ANDAMENTO
LIVELLO CRITICO	12%	7%	↓	2%	↓
LIVELLO BASE	24%	23%	↔	18%	↓
LIVELLO INTERMEDIO	50%	54%	↓	54%	↔
LIVELLO AVANZATO	14%	16%	↔	26%	↑

INGLESE

LIVELLO DI COMPETENZA	SETTEMBRE	GENNAIO	ANDAMENTO	MAGGIO	ANDAMENTO
LIVELLO CRITICO	4%	4%	↔	1%	↓
LIVELLO BASE	19%	11%	↓	14%	↔
LIVELLO INTERMEDIO	76%	53%	↓	38%	↓
LIVELLO AVANZATO	1%	32%	↑	47%	↑

MATEMATICA

LIVELLO DI COMPETENZA	SETTEMBRE	GENNAIO	ANDAMENTO	MAGGIO	ANDAMENTO
LIVELLO CRITICO	10%	5%	↓	5%	↔
LIVELLO BASE	21%	18%	↔	16%	↔
LIVELLO INTERMEDIO	55%	52%	↔	44%	↓
LIVELLO AVANZATO	14%	25%	↑	35%	↑

(1) PER INNALZAMENTO/ABBASSAMENTO LIVELLO DI COMPETENZA PARI O INFERIORE AL 3% L'ANDAMENTO E' STATO CONSIDERATO STABILE.

CORRELAZIONE DISTRIBUZIONE LIVELLI PROVE OGGETTIVE/ESITI FINALI

ITALIANO

LIVELLO DI COMPETENZA	PROVE OGGETTIVE FINALI	ESITI FINALI	SCARTO
LIVELLO CRITICO	2%	2%	-
LIVELLO BASE	18%	15%	-3%
LIVELLO INTERMEDIO	54%	46%	-8%
LIVELLO AVANZATO	26%	37%	+11%

INGLESE

LIVELLO DI COMPETENZA	PROVE OGGETTIVE FINALI	ESITI FINALI	SCARTO
LIVELLO CRITICO	1%	0%	-1%
LIVELLO BASE	14%	11%	-3%
LIVELLO INTERMEDIO	38%	39%	+1%
LIVELLO AVANZATO	47%	50%	+3%

MATEMATICA

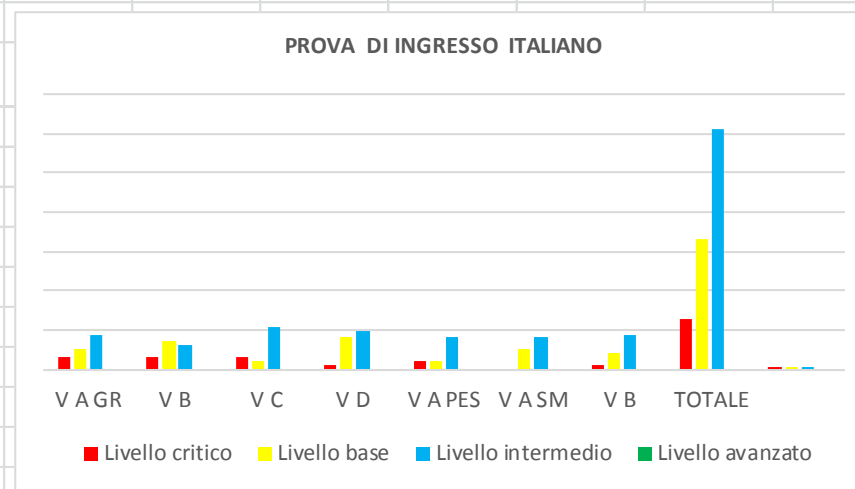
LIVELLO DI COMPETENZA	PROVE OGGETTIVE FINALI	ESITI FINALI	SCARTO
LIVELLO CRITICO	5%	2%	-3%
LIVELLO BASE	16%	16%	-
LIVELLO INTERMEDIO	44%	47%	+3%
LIVELLO AVANZATO	35%	36%	+1%

CLASSI
QUINTE

PROVE DI INGRESSO OGGETTIVE DI ISTITUTO 2018/2019 - CLASSI QUINTE

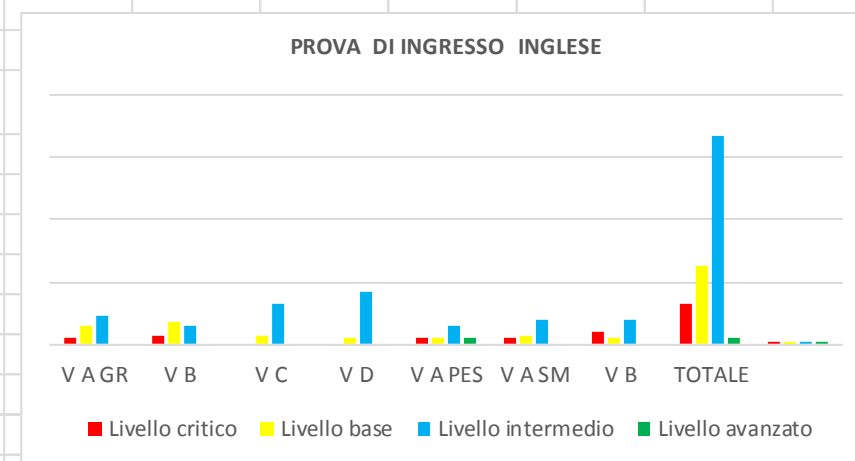
PROVA DI INGRESSO ITALIANO

Classi	Livello critico	Livello base	Livello intermedio	Livello avanzato	TOTALE ALUNNI
V A GR	3	5	9	0	17
V B	3	7	6	0	16
V C	3	2	11	0	16
V D	1	8	10	0	19
V A PES	2	2	8	0	12
V A SM	0	5	8	0	13
V B	1	4	9	0	14
TOTALE	13	33	61	0	107
	12%	31%	57%	0%	



PROVA DI INGRESSO LINGUA INGLESE

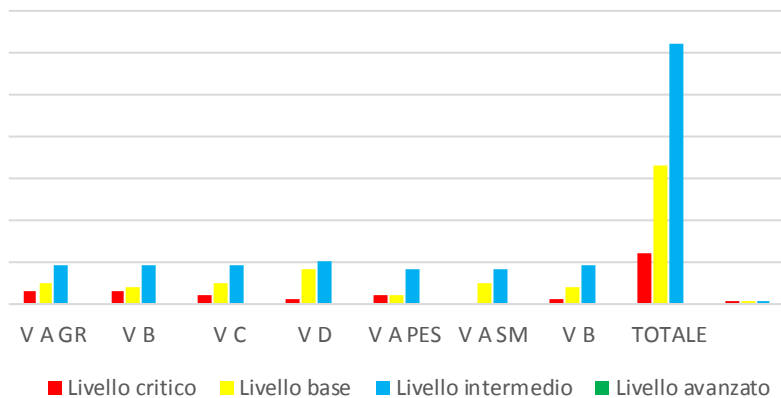
Classi	Livello critico	Livello base	Livello intermedio	Livello avanzato	TOTALE ALUNNI
V A GR	2	6	9	0	17
V B	3	7	6	0	16
V C	0	3	13	0	16
V D	0	2	17	0	19
V A PES	2	2	6	2	12
V A SM	2	3	8	0	13
V B	4	2	8	0	14
TOTALE	13	25	67	2	107
	12%	23%	63%	2%	



PROVA DI INGRESSO MATEMATICA

Classi	Livello critico	Livello base	Livello intermedio	Livello avanzato	TOTALE ALUNNI
V A GR	3	5	9	0	17
V B	3	4	9	0	16
V C	2	5	9	0	16
V D	1	8	10	0	19
V A PES	2	2	8	0	12
V A SM	0	5	8	0	13
V B	1	4	9	0	14
TOTALE	12	33	62	0	107
	11%	31%	58%	0%	

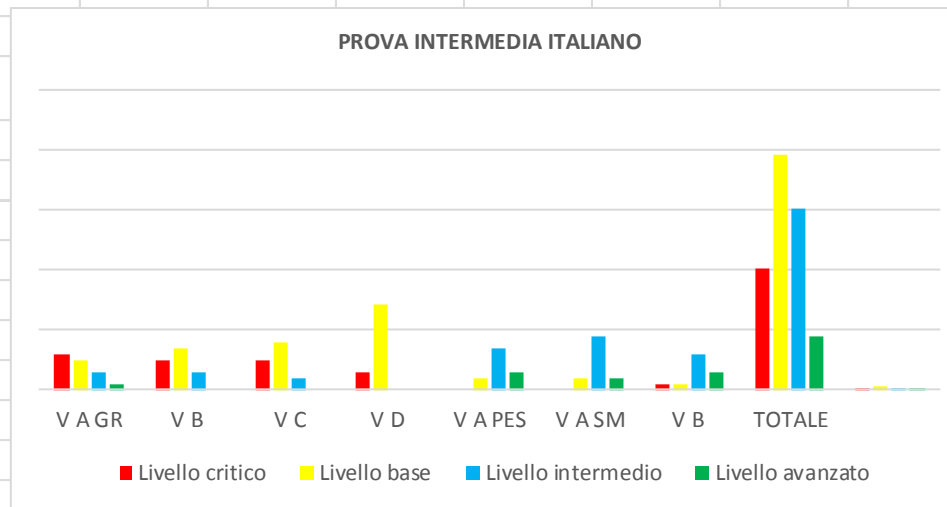
PROVA DI INGRESSO MATEMATICA



PROVE OGGETTIVE INTERMEDIE DI ISTITUTO 2018/2019 - CLASSI QUINTE

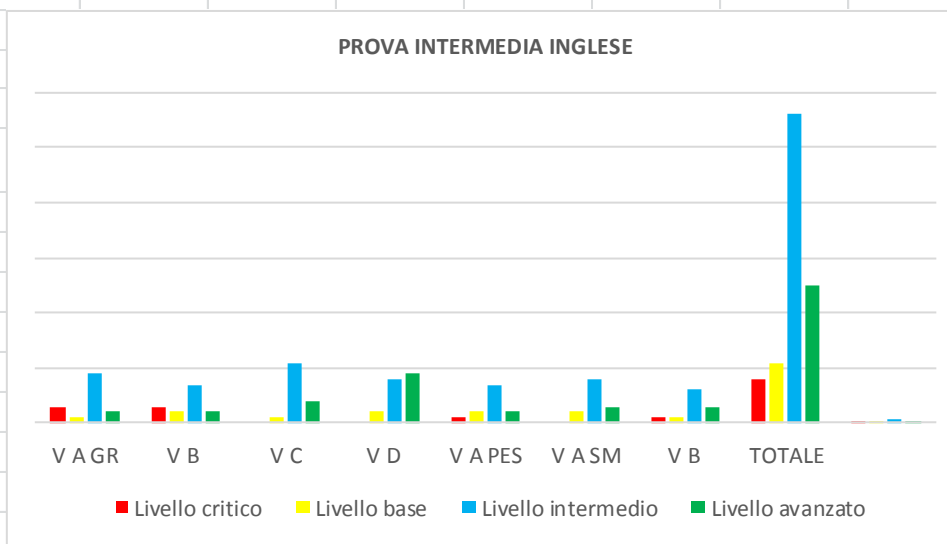
PROVA INTERMEDIA ITALIANO

Classi	Livello critico	Livello base	Livello intermedio	Livello avanzato	TOTALE ALUNNI
V A GR	6	5	3	1	15
V B	5	7	3	0	15
V C	5	8	2	0	15
V D	3	14	0	0	17
V A PES	0	2	7	3	12
V A SM	0	2	9	2	13
V B	1	1	6	3	11
TOTALE	20	39	30	9	98
	20%	40%	31%	9%	



PROVA INTERMEDIA LINGUA INGLESE

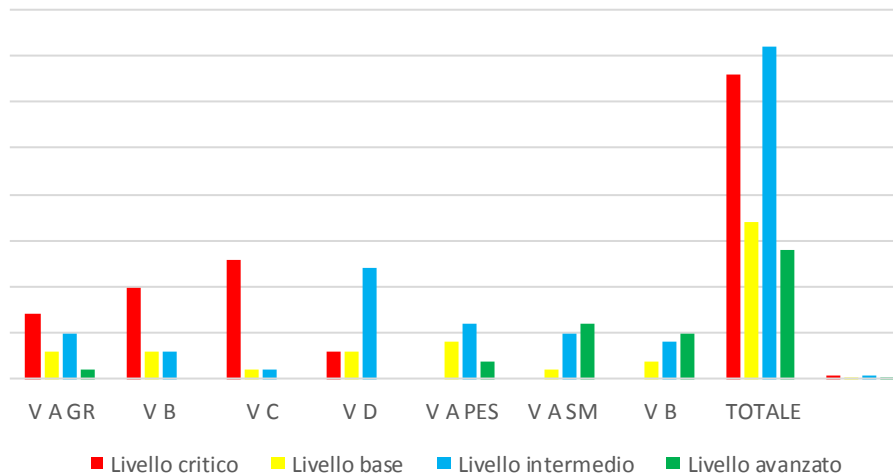
Classi	Livello critico	Livello base	Livello intermedio	Livello avanzato	TOTALE ALUNNI
V A GR	3	1	9	2	15
V B	3	2	7	2	14
V C	0	1	11	4	16
V D	0	2	8	9	19
V A PES	1	2	7	2	12
V A SM	0	2	8	3	13
V B	1	1	6	3	11
TOTALE	8	11	56	25	100
	8%	11%	56%	26%	



PROVA INTERMEDIA MATEMATICA

Classi	Livello critico	Livello base	Livello intermedio	Livello avanzato	TOTALE ALUNNI
V A GR	7	3	5	1	16
V B	10	3	3	0	16
V C	13	1	1	0	15
V D	3	3	12	0	18
V A PES	0	4	6	2	12
V A SM	0	1	5	6	12
V B	0	2	4	5	11
TOTALE	33	17	36	14	100
	33%	17%	36%	14%	

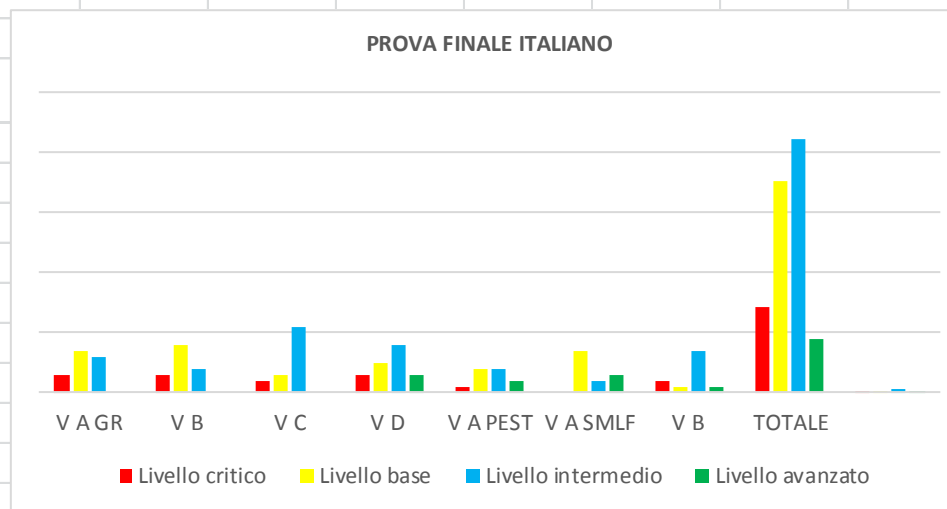
PROVA INTERMEDIA MATEMATICA



PROVE OGGETTIVE FINALI DI ISTITUTO 2018/2019 - CLASSI QUINTE

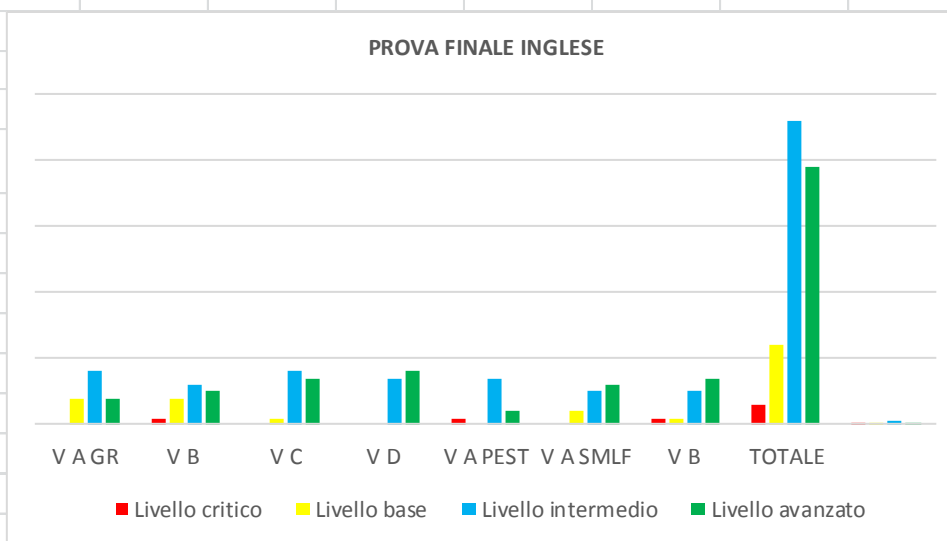
PROVA FINALE ITALIANO

Classi	Livello critico	Livello base	Livello intermedio	Livello avanzato	TOTALE ALUNNI
V A GR	3	7	6	0	16
V B	3	8	4	0	15
V C	2	3	11	0	16
V D	3	5	8	3	19
V A PEST	1	4	4	2	11
V A SMLF	0	7	2	3	12
V B	2	1	7	1	11
TOTALE	14	35	42	9	100
	14%	35%	42%	9%	



PROVA FINALE LINGUA INGLESE

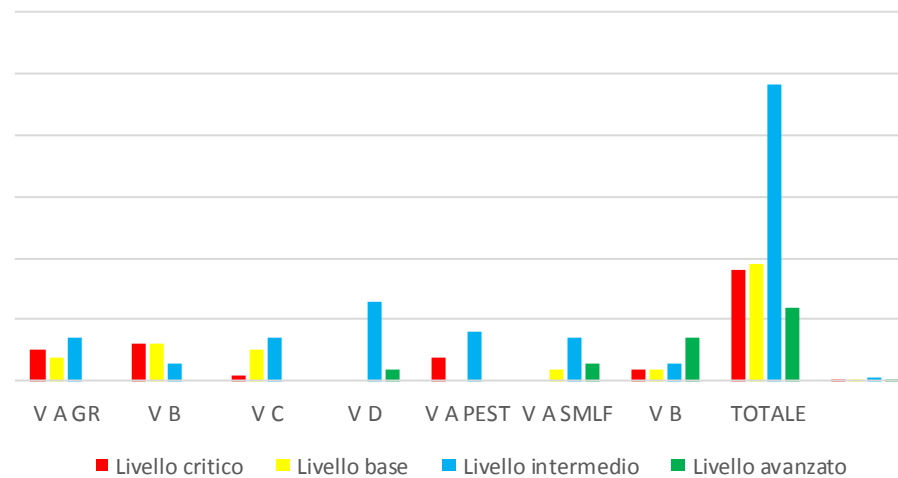
Classi	Livello critico	Livello base	Livello intermedio	Livello avanzato	TOTALE ALUNNI
V A GR	0	4	8	4	16
V B	1	4	6	5	16
V C	0	1	8	7	16
V D	0	0	7	8	15
V A PEST	1	0	7	2	10
V A SMLF	0	2	5	6	13
V B	1	1	5	7	14
TOTALE	3	12	46	39	100
	3%	12%	46%	39%	



PROVA FINALE MATEMATICA

Classi	Livello critico	Livello base	Livello intermedio	Livello avanzato	TOTALE ALUNNI
V A GR	5	4	7	0	16
V B	6	6	3	0	15
V C	1	5	7	0	13
V D	0	0	13	2	15
V A PEST	4	0	8	0	12
V A SMLF	0	2	7	3	12
V B	2	2	3	7	14
TOTALE	18	19	48	12	97
	19%	20%	49%	12%	

PROVA FINALE MATEMATICA











ANDAMENTO PROVE ITALIANO

LIVELLO DI COMPETENZA	SETTEMBRE	GENNAIO	ANDAMENTO	MAGGIO	ANDAMENTO
LIVELLO CRITICO	12%	20%	↑	14%	↓
LIVELLO BASE	31%	40%	↑	35%	↓
LIVELLO INTERMEDIO	57%	31%	↓	42%	↑
LIVELLO AVANZATO	0%	9%	↑	9%	↔

INGLESE

LIVELLO DI COMPETENZA	SETTEMBRE	GENNAIO	ANDAMENTO	MAGGIO	ANDAMENTO
LIVELLO CRITICO	12%	8%	↓	3%	↓
LIVELLO BASE	23%	11%	↓	12%	↔
LIVELLO INTERMEDIO	63%	56%	↓	46%	↓
LIVELLO AVANZATO	2%	26%	↑	39%	↑

MATEMATICA

LIVELLO DI COMPETENZA	SETTEMBRE	GENNAIO	ANDAMENTO	MAGGIO	ANDAMENTO
LIVELLO CRITICO	11%	33%		19%	
LIVELLO BASE	31%	17%		20%	
LIVELLO INTERMEDIO	58%	36%		49%	
LIVELLO AVANZATO	0%	14%		12%	

(1) PER INNALZAMENTO/ABBASSAMENTO LIVELLO DI COMPETENZA PARI O INFERIORE AL 3% L'ANDAMENTO E' STATO CONSIDERATO STABILE.

CORRELAZIONE DISTRIBUZIONE LIVELLI PROVE OGGETTIVE/ESITI FINALI

ITALIANO

LIVELLO DI COMPETENZA	PROVE OGGETTIVE FINALI	ESITI FINALI	SCARTO
LIVELLO CRITICO	14%	2%	-12%
LIVELLO BASE	35%	10%	-25%
LIVELLO INTERMEDIO	42%	54%	+12%
LIVELLO AVANZATO	9%	35%	+26%

INGLESE

LIVELLO DI COMPETENZA	PROVE OGGETTIVE FINALI	ESITI FINALI	SCARTO
LIVELLO CRITICO	3%	2%	-1%
LIVELLO BASE	12%	12%	-
LIVELLO INTERMEDIO	46%	41%	-5%
LIVELLO AVANZATO	39%	46%	+7%

MATEMATICA

LIVELLO DI COMPETENZA	PROVE OGGETTIVE FINALI	ESITI FINALI	SCARTO
LIVELLO CRITICO	19%	3%	-16%
LIVELLO BASE	20%	10%	-10%
LIVELLO INTERMEDIO	49%	47%	-2%
LIVELLO AVANZATO	12%	40%	+28%

